

特許取得品

窓にスプレーするだけ



簡単




快適



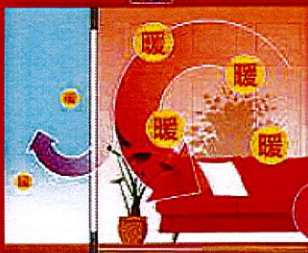

節電

夏涼しく

クーラーの効きUP!



もちろん 結露抑制
冬は暖かく



この夏注目!の窓用省エネスプレー!



断熱効果大幅 アップ!!

スプレー前の室内温度差
約 **3.6°C**

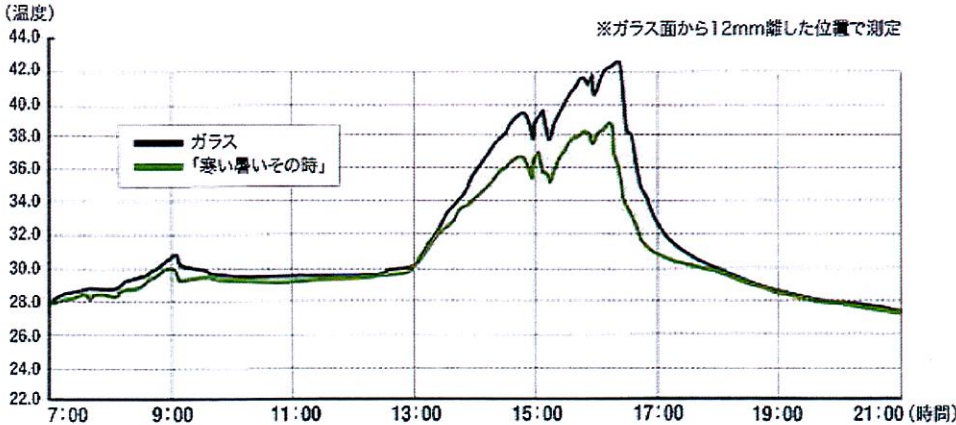
エアコンの設定温度を上げても **室内快適**

窓用省エネスプレー
寒い暑いその時



外からの熱を断熱すると同時に、エアコンで下げた室内の空気が、窓から逃げることを防ぐ効果も期待できます。

8月12日 都内商業施設13階 西面窓ガラス



夏期は、日射が照射し始めた13:10頃から「寒い暑いその時」(以下S.A.Sとする)を貼付した面がガラス単体の面に対し1.5~2.0°C低くなり、日射が窓面に強く照射された14:30頃からは、3.2~4.5°C低くなった。そして、14:30~16:30の平均温度は、ガラス単体の面が40.3°C、「S.A.S」面が36.7°Cとなり、「S.A.S」面が3.6°C低くなった。夏期になると「S.A.S」の断熱効果が大きくなること分かる。

ご使用方法 ※ご使用の前にガラスをクリーニングしてください。



1 噴出口を回転させて
▶マークを上位置に合わせます。

2 ガラス面に適度にスプレー出来る
位置にボトルを構えてください。

3 シュッとひと吹き、1m²あたり5
回スプレーが目安です。

4 布やキッチンペーパー等で全体
にのばしてください。

5 あとは乾いた布で拭き取って
ください。

用途 窓ガラス用断熱剤(夏期冬期冷暖房効果の向上・結露抑制)
適用 ガラス面(透明フロートガラス・熱線吸収ガラス・型板ガラス・熱線反射ガラス)
主成分 特殊シリコーン系化合物・非イオン性界面活性剤・精製水
内容量 400ml(約50m²分)
特長 建物内部からスプレーし窓ガラスを拭くだけで塗布されます。
窓ガラスからの熱の出入りを抑え冷暖房効果がアップします。
断熱効果により冬期のガラス面の結露発生も抑制されます。
塗布後は水拭きや空拭きしても効果は落ちません。
効果 約1カ月(直射日光等の室内条件により効果の期間が変わりますので、
効果が無くなったら再度スプレーしてください。)

【使用上の注意】

- ・室温が高い場合は、作業中に液材乾燥が早まりますので手早く拭き延ばしてください。
- ・窓ガラス以外(用途以外)に使用しないでください。
- ・顔や体には使用しないでください。
- ・お子様の手の届く場所に置かないでください。
- ・使用後は手をよく洗ってください。
- ・皮膚の敏感な方や長時間使用する方は手袋等をご使用ください。
- ・他の商品とは併用しないでください。
- ・目に入った場合は、清水でよく洗い流し異常がある場合は医師にご相談してください。
その際は本品を持参してください。
- ・直射日光を避け冷暗所に保管してください。
- ・フィルムが貼られたガラスには使用できません。

【使用方法】

- ・使用前によく振ってからご使用ください。
- ・汚れの多い窓ガラスはきれいにクリーニングをしてから使用してください。
- ・室内側からガラス全体に本品を直接スプレーしてください。
- ・スプレー後は乾いた布などで塗りムラが出ないように均等に拭き延ばしてください。
万が一拭きムラが発生した場合は、その面を乾いた布やティッシュ等で空拭きしてください。

【使用量の目安】・1当たり7ml(1日5~6回スプレー)

販売価格(税込)

1,980円/本

製造元



お問い合わせは



ビルメンテナンス資機材総合商社

株式会社イシイ

TEL 03-3827-7431