

# 熱中対策

# ONE DAY COOL

暑い中働く人の強い味方!  
シャツ、下着等に吹き付けるだけで

体感温度  $-2^{\circ}\text{C}$  ダウン!  
吸熱・放熱成分がこもった熱を吸収し放熱。  
暑い中で仕事をするアナタを暑さから守ります!

厚生労働省によると猛暑による影響で、熱中症での死亡増加が目立っていると発表されました。今後の労働災害の防止について労働基準局安全衛生部安全課 労働衛生課では緊急対策を実施し、その中でも熱中症に眼目をおいております。屋外での従事などクーラーのない場所での作業や外回りの仕事をされている方々は、常に熱中症になる危険と隣り合わせの中、仕事をしています。また、最近は節電やエコロジー対策でクーラーの設定温度が控えられる事も多く、屋内での死亡率も上がっています。

## 「熱中対策 ONE DAY COOL」で熱中対策を!

外回り

内勤

スポーツ

工事現場

工場

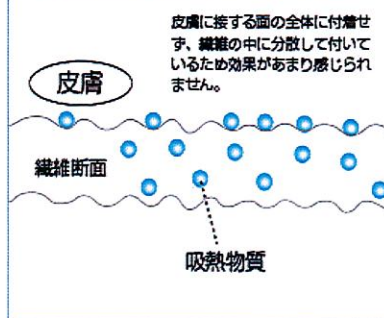
幼稚園・保育園

介護施設

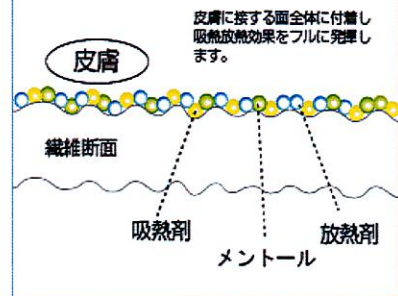
## 涼しさ実感!!

涼感を感じられるといわれている衣料品は、吸熱物質が繊維の中に分散して付いているため、肌に付着する面が少なく、涼しさをあまり感じることができません。「熱中対策 ONE DAY COOL」なら、染めQ独自の密着技術により、ナノサイズの吸熱・放熱物質が繊維の表面全体に付着し、広い範囲で肌に触れるので、涼しさをより実感することができます。

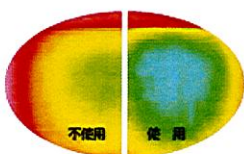
### 涼感をうたっている衣料品



### 熱中対策 ONE DAY COOL



### ヒンヤリのわけ...



暑い夏を快適に過ごすために、涼しさを追求した結果が「熱中対策 ONE DAY COOL」です。使用したときの清涼感でほんの一時だけ効果を感じさせるだけの商品が多い中、この商品は違います。**こもった熱を吸収して放熱**するので根本から熱を取り除きます。使い方は、シャツやインナーなどの内側等、肌に直接触れる部分にスプレーするだけ。カンタンなのに驚くほど涼しくなれます。しかも! 吸熱・放熱効果は、動けば動くほど冷たく感じさらに涼しさが実感できます。

### 使用方法

- ①使用する前によく振ってください。
- ②スプレーしたい物から約15cm程離し、まんべんなくスプレーします。  
※シルク、レザー、ファー等、シミの心配があるものには目立たないところで試してから使用してください。  
※黒い素材にスプレーすると白っぽくなる場合があります。
- ③スプレー後、乾かしてください。  
※近づすぎたり、一箇所に集中してスプレーすると、乾燥に時間がかかる場合があります。
- ④使用後は必ずストッパーを戻して保管してください。

※**肌に直接触れる物に吹き付けてください。**

シャツ 下着 帽子 タオル 等...

販売価格(税別)

- |                     |         |
|---------------------|---------|
| ① ONE DAY COOL 16L  | 28,960円 |
| ② ONE DAY COOL 3.7L | 8,800円  |
| ③ 詰替え用ボトル 300ml     | 220円    |

涼しいの何でか? 300ml 880円  
一般向け(③+ONE DAY COOL 300ml入)

パッチテスト済み  
だから、肌にやさしい。  
※全ての方にアレルギー反応が出ないというわけではありません。

16L 1人あたり約6回  
※約4900~6200人分



■別途ボトルも用意致します。

染めQテクノロジー

茨城県筑波郡五霞町元栗橋5971番地31  
お客様相談室 ☎0120-229-309  
受付時間 9:00~17:00(土・日・祝祭日を除く)  
E-mail:support@somayq.com http://www.somayq.com



ビルメンテナンス資機材総合商社  
株式会社イシイ  
TEL:03-3827-7431